

RAPPORT SOCIAL UNIQUE 2024



Sélection

Type de personnel

☐ Médical

☐ Non Médical

Statut	F	H	Total
ASSISTANT DES HOPITAUX	18,61	10,85	29,46
CONTRACT. CDD EMPLOI PERM	20,50	5,69	26,19
CONTRACT. CDI EMPLOI PERM.	58,01	26,07	84,08
CONTRACTUEL CDD/RENFORT	56,82	24,50	81,32
DOCTEUR JUNIOR	4,33	3,74	8,07
ETUDIANT EN MEDECINE		0,25	0,25
INTERNE EN MEDECINE OU PH	48,80	20,04	68,84
PRAT. CONTRACTUEL CDD MOTIF 1, 3, 4	29,84	17,98	47,82
PRATICIEN ASSOCIE	0,52	0,38	0,90
PRATICIEN HOSPITALIER	69,15	55,83	124,98
STAGIAIRE	29,43	14,91	44,34
TITUL. DETACHE STAG.	8,53	2,90	11,43
TITULAIRE	542,03	233,05	775,08
Total	886,57	416,19	1 302,76

Hommes

Effectif phys. au 31/12	Effectif en ETP au 31/12	Effectif géré
431	417,95	416,19

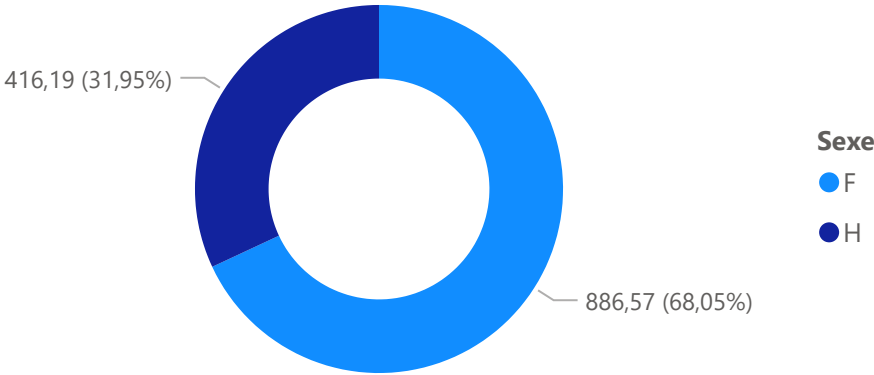
Femmes

Effectif phys. au 31/12	Effectif en ETP au 31/12	Effectif géré
937	894,10	886,57

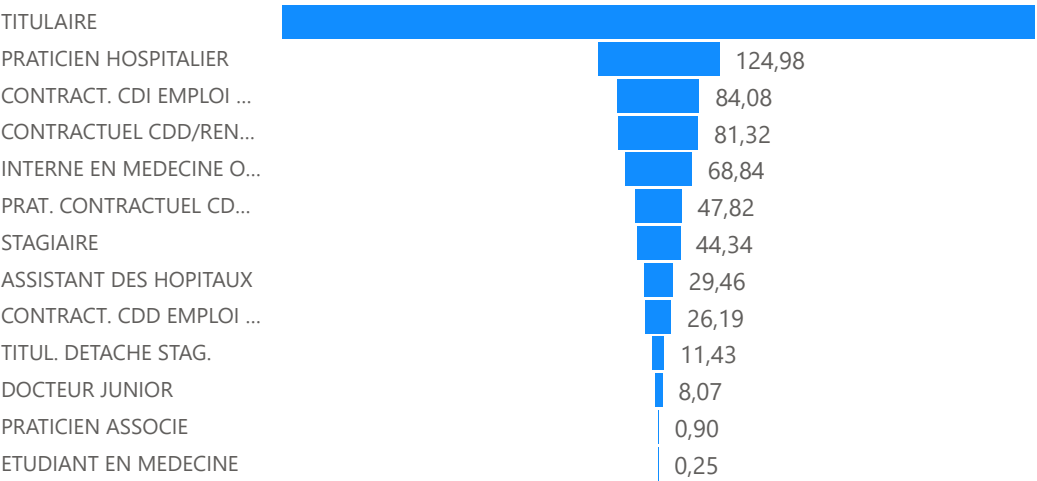
Ensemble

Effectif phys. au 31/12	Effectif en ETP au 31/12	Effectif géré
1368	1 312,05	1 302,76

Répartition Effectif géré par Genre



Répartition Effectif géré par Statut



Sélection

Type de personnel

☐ Médical

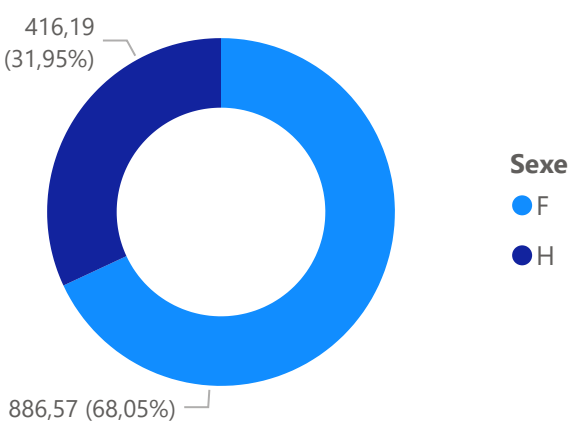
☐ Non Médical

Catégorie hiérarchique	F	H	Total
A	516,64	227,52	744,16
B	261,34	81,53	342,87
C	108,59	107,14	215,73
Total	886,57	416,19	1 302,76

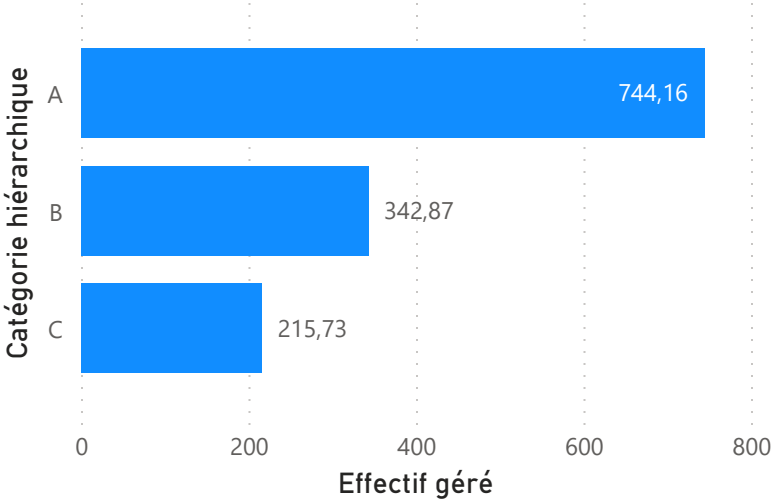
Hommes

Catégorie hiérarchique	Effectif phys. au 31/12	Effectif en ETP au 31/12	Effectif géré
A	243	234,90	227,52
B	82	79,25	81,53
C	106	103,80	107,14
Total	431	417,95	416,19

Répartition Effectif géré par Genre



Répartition Effectif géré par Catégorie hiérarchique



Femmes

Catégorie hiérarchique	Effectif phys. au 31/12	Effectif en ETP au 31/12	Effectif géré
A	552	524,40	516,64
B	277	264,50	261,34
C	108	105,20	108,59
Total	937	894,10	886,57

Ensemble

Catégorie hiérarchique	Effectif phys. au 31/12	Effectif en ETP au 31/12	Effectif géré
A	795	759,30	744,16
B	359	343,75	342,87
C	214	209,00	215,73
Total	1368	1 312,05	1 302,76

Sélection

- Type de personnel
- ☐ Médical
- ☐ Non Médical

Corps	F	H	Total
Adjoint administratif hospitalier	72,12	10,71	82,83
Adjoint des cadres hospitaliers	6,52	3,08	9,60
Agents des services hospitaliers qualifiés	28,66	65,41	94,07
Aide de pharmacie		1,00	1,00
Aides-soignants et auxiliaires de puériculture de catégorie B	175,11	55,99	231,10
Animateur	1,00		1,00
Assistant médico-administratif	56,50		56,50
Assistant socio-éducatif	9,00		9,00
Attaché d'administration hospitalière	4,00	2,50	6,50
Cadres de santé paramédicaux	18,18	11,44	29,62
Diététicien	4,30		4,30
Directeur des soins	1,00		1,00
Directeur d'hôpital	2,48	2,08	4,56
Infirmier anesthésiste	14,67	15,15	29,82
Infirmiers	15,07		15,07
Infirmiers en soins généraux et spécialisés	201,42	54,07	255,49
Ingénieurs hospitaliers		5,30	5,30
Maitrise ouvrière		5,04	5,04
Manipulateur électroradiologie médicale	11,76	11,80	23,56
Masseur-kinésithérapeute	5,36	3,92	9,28
Medecin de médecine préventive		1,00	1,00
Non renseigné	171,25	109,07	280,32
Orthoptiste	2,00		2,00
Pédicure podologue	1,00		1,00
Personnel ouvrier	7,81	24,98	32,79
Préparateurs en pharmacie hospitalière	11,90	4,81	16,71
Psychologue	6,68		6,68
Psychomotricien		1,00	1,00
Puéricultrice	3,80		3,80
Sages-femmes des hôpitaux	35,73	1,00	36,73
Technicien et technicien supérieur	3,67	18,04	21,71
Techniciens de laboratoire médical	15,58	8,80	24,38
Total	886,57	416,19	1 302,76

Hommes

Effectif phys. au 31/12	Effectif en ETP au 31/12	Effectif géré
431	417,95	416,19

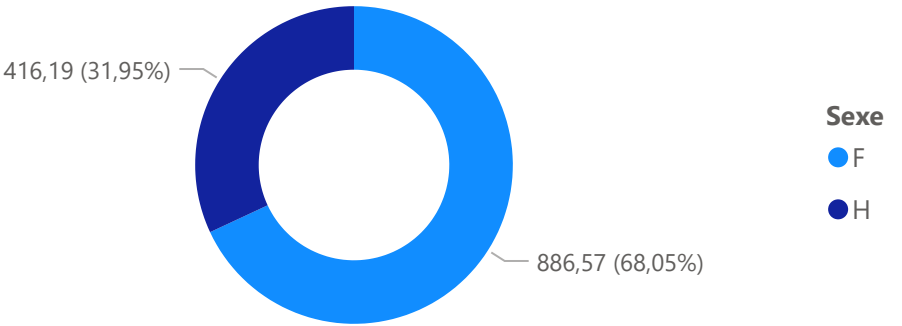
Femmes

Effectif phys. au 31/12	Effectif en ETP au 31/12	Effectif géré
937	894,10	886,57

Ensemble

Effectif phys. au 31/12	Effectif en ETP au 31/12	Effectif géré
1368	1 312,05	1 302,76

Répartition Effectif géré par Genre



Sélection

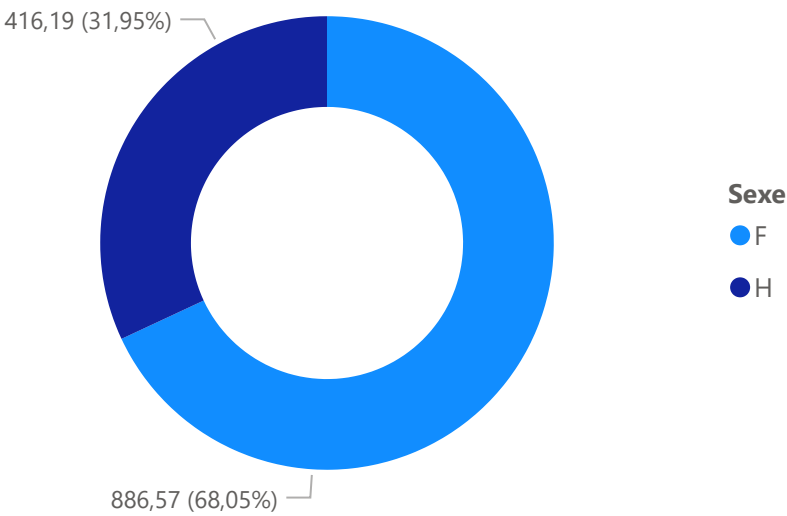
Type de personnel

☐ Médical

☐ Non Médical

Position statutaire	F	H	Total
Affectation dans une autre administration	0,91		0,91
Autres	2,15	0,33	2,48
Congés pour événements familiaux > 6 mois	0,71		0,71
Décès	0,98		0,98
Démission	4,24	0,21	4,45
Départ en retraite	7,45	2,87	10,32
Départ volontaire	0,42	0,83	1,25
Détachement	1,37		1,37
Disponibilité	12,63	3,46	16,09
En activité	806,78	383,19	1 189,97
Fin de contrat	14,43	6,91	21,34
Inaptitude définitive		0,71	0,71
Non pris en compte	34,50	17,68	52,18

Répartition Effectif géré par Genre



Hommes

Effectif phys. au 31/12	Effectif en ETP au 31/12	Effectif géré
431	417,95	416,19

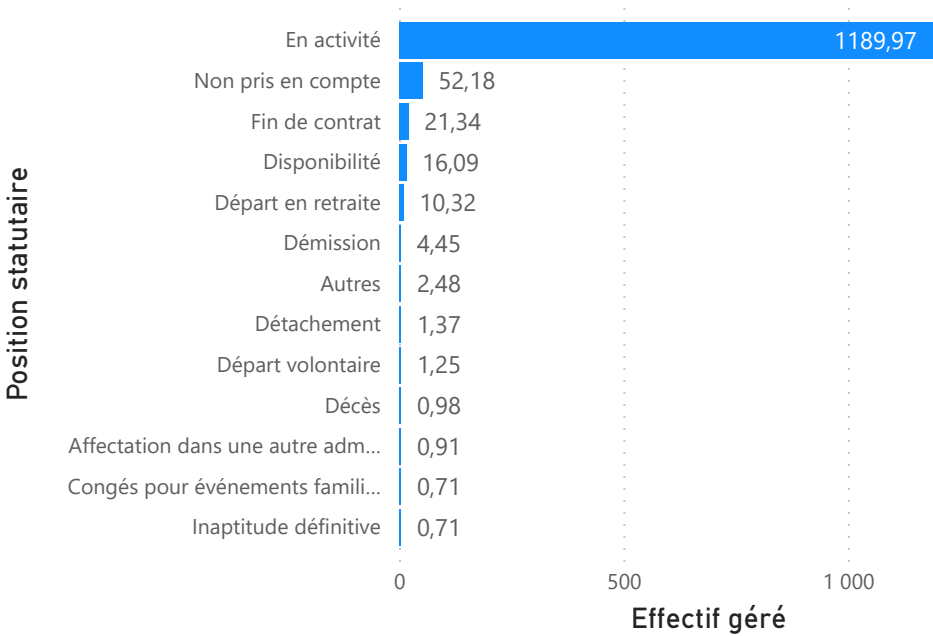
Femmes

Effectif phys. au 31/12	Effectif en ETP au 31/12	Effectif géré
937	894,10	886,57

Ensemble

Effectif phys. au 31/12	Effectif en ETP au 31/12	Effectif géré
1368	1 312,05	1 302,76

Répartition Effectif géré par Position Statutaire



Sélection

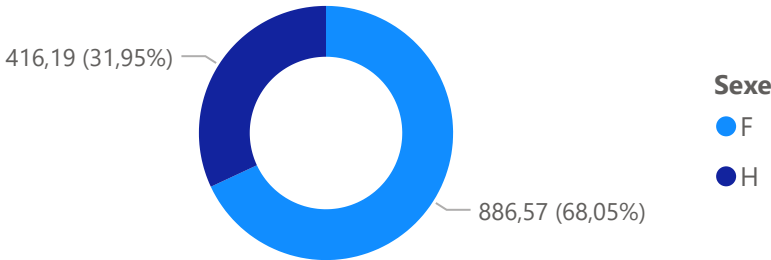
Type de personnel

☐ Médical

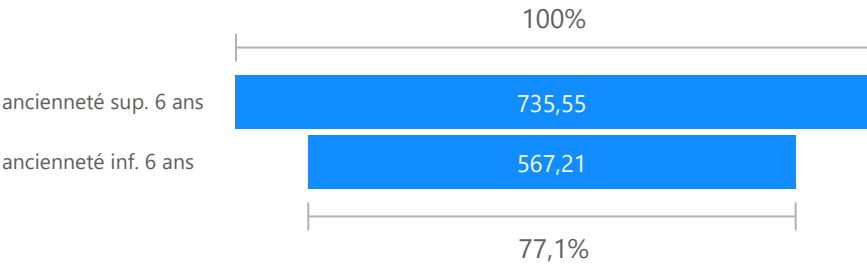
☐ Non Médical

Catégorie Ancienneté	F	H	Total
ancienneté sup. 6 ans	494,08	241,47	735,55
ancienneté inf. 6 ans	392,49	174,72	567,21

Répartition Effectif géré par Genre



Répartition Effectif géré par Catégorie Ancienneté



Hommes

Catégorie Ancienneté	Effectif phys. au 31/12	Effectif en ETP au 31/12	Effectif géré
ancienneté inf. 6 ans	190	184,20	174,72
ancienneté sup. 6 ans	241	233,75	241,47
Total	431	417,95	416,19

Femmes

Catégorie Ancienneté	Effectif phys. au 31/12	Effectif en ETP au 31/12	Effectif géré
ancienneté sup. 6 ans	496	475,10	494,08
ancienneté inf. 6 ans	441	419,00	392,49
Total	937	894,10	886,57

Ensemble

Catégorie Ancienneté	Effectif phys. au 31/12	Effectif en ETP au 31/12	Effectif géré
ancienneté sup. 6 ans	737	708,85	735,55
ancienneté inf. 6 ans	631	603,20	567,21
Total	1368	1 312,05	1 302,76

Sélection

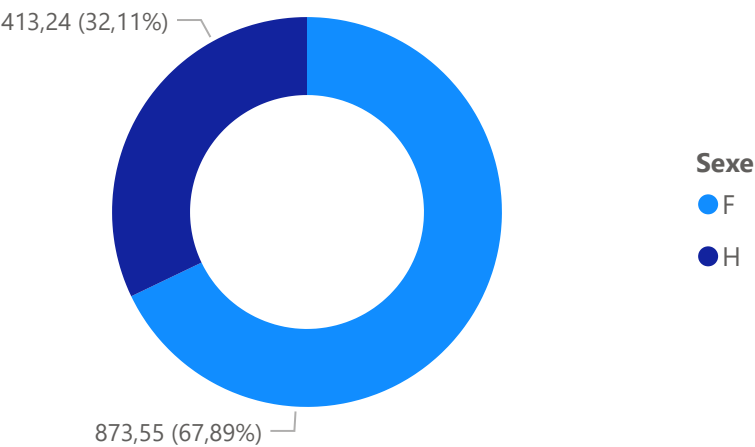
Type de personnel

☐ Médical

☐ Non Médical

Statut	F	H	Total
ASSISTANT DES HOPITAUX	16,46	10,71	27,17
CONTRACT. CDD EMPLOI PERM	20,50	5,69	26,19
CONTRACT. CDI EMPLOI PERM.	58,01	26,07	84,08
CONTRACTUEL CDD/RENFORT	55,94	23,38	79,32
DOCTEUR JUNIOR	4,33	3,74	8,07
ETUDIANT EN MEDECINE		0,25	0,25
INTERNE EN MEDECINE OU PH	42,93	18,46	61,39
PRAT. CONTRACTUEL CDD MOTIF 1, 3, 4	28,91	17,98	46,89
PRATICIEN ASSOCIE	0,52	0,38	0,90
PRATICIEN HOSPITALIER	69,15	55,83	124,98
STAGIAIRE	29,43	14,91	44,34
TITUL. DETACHE STAG.	8,53	2,90	11,43
TITULAIRE	538,84	232,94	771,78
Total	873,55	413,24	1 286,79

Répartition Effectif en fonction par Genre



Hommes

Effectif phys. au 31/12	Effectif en ETP au 31/12	Effectif en fonction
431	417,95	413,24

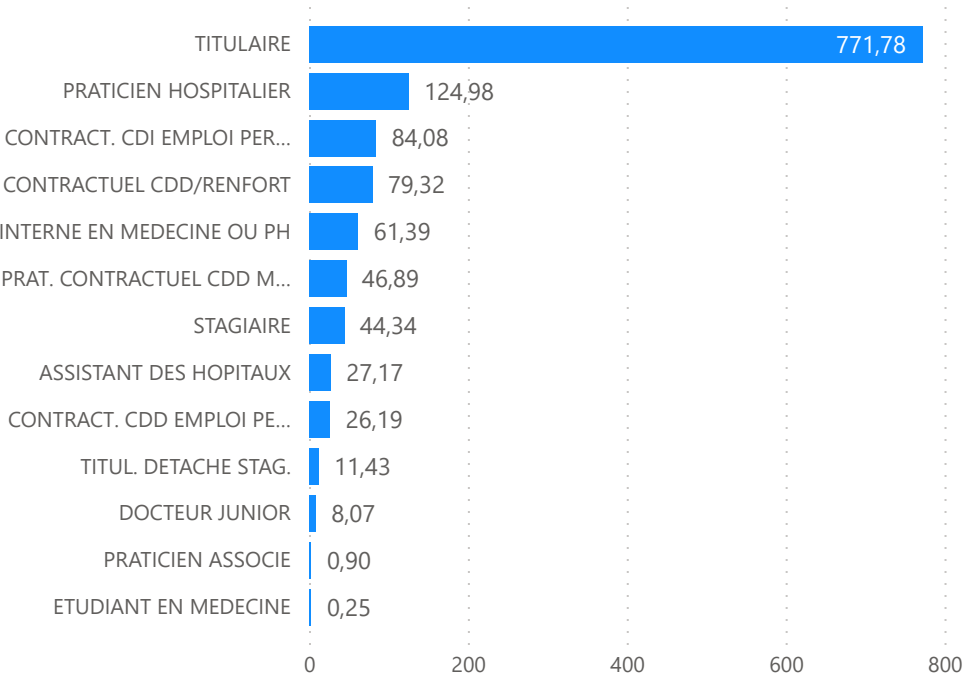
Femmes

Effectif phys. au 31/12	Effectif en ETP au 31/12	Effectif en fonction
937	894,10	873,55

Ensemble

Effectif phys. au 31/12	Effectif en ETP au 31/12	Effectif en fonction
1368	1 312,05	1 286,79

Répartition Effectif en fonction par Genre



Sélection

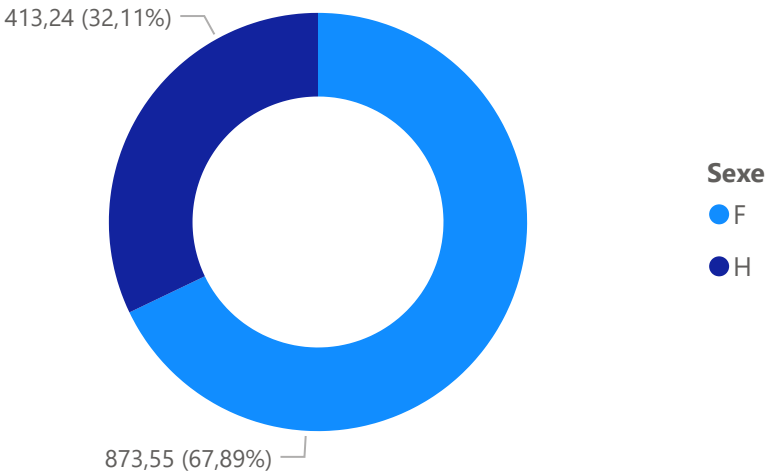
Type de personnel

- ☐ Médical
- ☐ Non Médical



Catégorie hiérarchique	F	H	Total
A	505,13	225,27	730,40
B	260,67	81,33	342,00
C	107,75	106,64	214,39
Total	873,55	413,24	1 286,79

Répartition Effectif en fonction par Genre



Hommes

Effectif phys. au 31/12	Effectif en ETP au 31/12	Effectif en fonction
431	417,95	413,24


Femmes

Effectif phys. au 31/12	Effectif en ETP au 31/12	Effectif en fonction
937	894,10	873,55

Ensemble

Effectif phys. au 31/12	Effectif en ETP au 31/12	Effectif en fonction
1368	1 312,05	1 286,79

Répartition Effectif en fonction par Catégorie hiérarchique



Sélection

Type de personnel

☐ Médical

☐ Non Médical

Corps	F	H	Total
Adjoint administratif hospitalier	71,70	10,71	82,41
Adjoint des cadres hospitaliers	6,52	3,08	9,60
Agents des services hospitaliers qualifiés	28,24	64,91	93,15
Aide de pharmacie		1,00	1,00
Aides-soignants et auxiliaires de puériculture ...	174,86	55,79	230,65
Animateur	1,00		1,00
Assistant médico-administratif	56,50		56,50
Assistant socio-éducatif	9,00		9,00
Attaché d'administration hospitalière	4,00	2,50	6,50
Cadres de santé paramédicaux	18,18	11,44	29,62
Diététicien	4,30		4,30
Directeur des soins	1,00		1,00
Directeur d'hôpital	2,48	2,00	4,48
Infirmier anesthésiste	14,67	14,73	29,40
Infirmiers	15,07		15,07
Infirmiers en soins généraux et spécialisés	199,61	54,04	253,65
Ingénieurs hospitaliers		5,30	5,30
Maitrise ouvrière		5,04	5,04
Manipulateur électroradiologie médicale	11,76	11,80	23,56
Masseur-kinésithérapeute	5,36	3,92	9,28
Medecin de médecine préventive		1,00	1,00
Non renseigné	162,30	107,35	269,65
Orthoptiste	2,00		2,00
Pédicure podologue	1,00		1,00
Personnel ouvrier	7,81	24,98	32,79
Préparateurs en pharmacie hospitalière	11,90	4,81	16,71
Psychologue	6,68		6,68
Psychomotricien		1,00	1,00
Puéricultrice	3,80		3,80
Sages-femmes des hôpitaux	34,98	1,00	35,98
Technicien et technicien supérieur	3,25	18,04	21,29
Techniciens de laboratoire médical	15,58	8,80	24,38
Total	873,55	413,24	1 286,79

Hommes

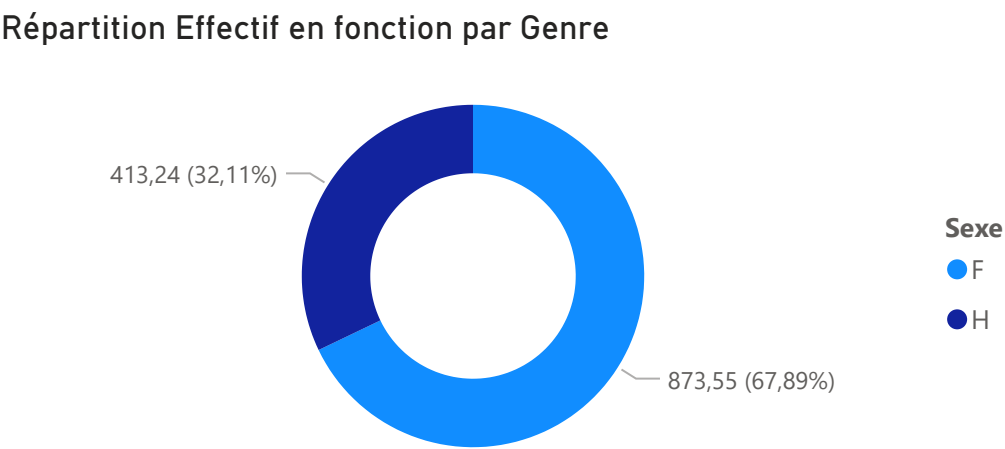
Effectif phys. au 31/12	Effectif en ETP au 31/12	Effectif en fonction
431	417,95	413,24

Femmes

Effectif phys. au 31/12	Effectif en ETP au 31/12	Effectif en fonction
937	894,10	873,55

Ensemble

Effectif phys. au 31/12	Effectif en ETP au 31/12	Effectif en fonction
1368	1 312,05	1 286,79



Sélection

- Type de personnel
- ☐ Médical
- ☐ Non Médical

Position statutaire	F	H	Total
Affectation dans une autre administration	0,91		0,91
Autres	1,44	0,33	1,77
Congés pour événements familiaux > 6 mois	0,71		0,71
Décès	0,98		0,98
Démission	0,83	0,01	0,84
Départ en retraite	6,26	2,79	9,05
Départ volontaire	0,42	0,33	0,75
Détachement	1,37		1,37
Disponibilité	12,39	3,43	15,82
En activité	806,78	383,19	1 189,97
Fin de contrat	12,83	6,35	19,18
Inaptitude définitive		0,71	0,71
Non pris en compte	28,63	16,10	44,73
Total	873,55	413,24	1 286,79

Type contrat	F	H	Total
Autre nature de contrat, convention, mandat	136,91	83,97	220,88
Contrat de travail à durée déterminée de droit public	101,83	52,45	154,28
Contrat de travail à durée indéterminée de droit public	58,01	26,07	84,08
Nomination dans la fonction publique (par arrêté, par décision)	576,80	250,75	827,55
Total	873,55	413,24	1 286,79

Tranche d'âge	F	H	Total
< 25 ans	12,29	5,06	17,35
de 25 à 40 ans	407,12	185,31	592,43
de 41 à 55 ans	362,11	160,24	522,35
plus de 55 ans	92,03	62,63	154,66
Total	873,55	413,24	1 286,79

Hommes

Effectif phys. au 31/12	Effectif en ETP au 31/12	Effectif en fonction
431	417,95	413,24

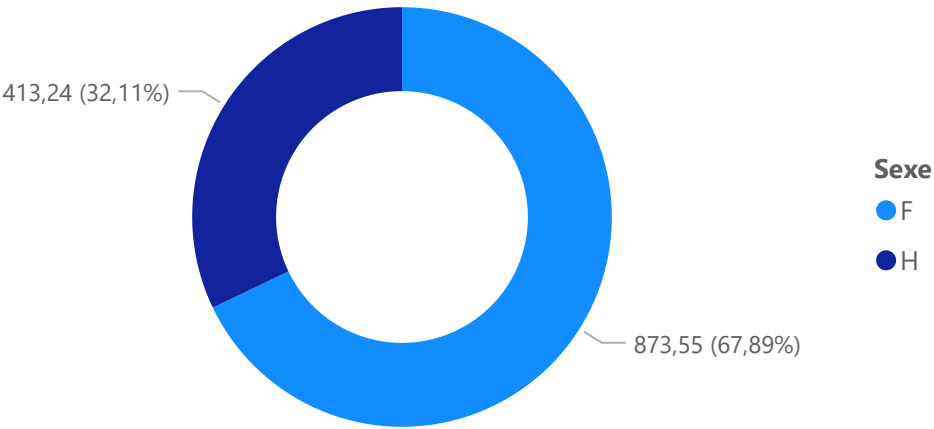
Femmes

Effectif phys. au 31/12	Effectif en ETP au 31/12	Effectif en fonction
937	894,10	873,55

Ensemble

Effectif phys. au 31/12	Effectif en ETP au 31/12	Effectif en fonction
1368	1 312,05	1 286,79

Répartition Effectif en fonction par Genre



BDS FPH 003-O : Effectifs physiques au 31 décembre
BDS FPH 003-O bis : Effectifs en ETP au 31 décembre
BDS FPH 003-O ter : Effectifs en ETP annuel en fonction

Sous famille du métier (personnel non médical)	F	H	Total
Accueil et orientations des personnes	6,99	6,00	12,99
Achat	2,00		2,00
Assistance à la mise en oeuvre des projets socio-éducatifs	1,25	1,00	2,25
Assistances aux soins	166,76	66,09	232,85
Blanchisserie - Linge	1,00		1,00
Communication	0,50		0,50
Conception et développement des projets socioéducatifs	9,00		9,00
Conception, développement et intégration des applications	1,00	3,00	4,00
Conseil aux personnes et psychologie (E)	0,08		0,08
Contrôle et organisation	1,00	1,00	2,00
Espaces verts		1,00	1,00
Expertise systèmes d'information		2,67	2,67
Exploitation, Installation/Maintenance - Matériels et équipements ther...		1,88	1,88
Finances, comptabilité	22,51	2,58	25,09
Gestion et administration	27,42	3,40	30,82
Gestion médico-administrative et traitement de l'information médicale	75,64	1,00	76,64
Hygiène	31,86	49,96	81,82
Ingénierie et maintenance biomédicale		3,00	3,00
Installation - Maintenance - Matériels et systèmes électriques, électro...		3,00	3,00
Logistique générale	0,70	11,80	12,50
Management des soins	23,34	10,44	33,78
Management ingénierie et maintenance technique		4,00	4,00
Management statégique	3,48	2,00	5,48
Psychologie	6,60		6,60
Qualité - Prévention et gestion des risques	1,25	1,00	2,25
Ressources humaines	7,56	3,00	10,56
Restauration - Hôtellerie	10,92	25,78	36,70
Santé et sécurité au travail et environnement		1,00	1,00
Socioculturel, Loisirs et culturel	1,00		1,00
Soins de rééducation	12,66	4,92	17,58
Soins gynécologiques et obstétriques (E)	30,81	1,00	31,81
Soins infirmiers	225,88	67,29	293,17
Soins médico-techniques	39,24	24,41	63,65
Support et exploitation	0,80	3,67	4,47
Total	711,25	305,89	1 017,14

Sous famille du métier (personnel médical)	F	H	Total
Anesthésie réanimation	9,06	12,52	21,58
Autre spécialiste des spécialités médicales	73,08	40,95	114,03
Etudiant en médecine	0,66	0,25	0,91
Généraliste et spécialiste de médecine générale	18,36	9,18	27,54
Gestion médico-administrative et traitement de l'information médic...		1,00	1,00
Interne en médecine (et FFI)	45,50	20,93	66,43
Interne en pharmacie (et FFI)		0,75	0,75
Médecin biologiste	3,32	2,50	5,82
Médecin des spécialités chirurgicales	5,04	8,01	13,05
Non renseigné	0,33	1,84	2,17
Pharmacien	3,51	3,55	7,06
Radiologie imagerie	2,44	4,87	7,31
Santé publique	1,00	1,00	2,00
Total	162,30	107,35	269,65

Hommes

Effectif phys. au 31/12	Effectif en ETP au 31/12	Effectif en fonction
431	417,95	413,24

Femmes

Effectif phys. au 31/12	Effectif en ETP au 31/12	Effectif en fonction
937	894,10	873,55

Ensemble

Effectif phys. au 31/12	Effectif en ETP au 31/12	Effectif en fonction
1368	1 312,05	1 286,79

Répartition Effectif en fonction par Genre



Sélection

Type de personnel

☐ Médical

☐ Non Médical

▲Catégorie hiérarchique & Statut (hors stagiaire)	F	H	Total
☐A	505,13	225,27	730,40
ASSISTANT DES HOPITAUX	16,46	10,71	27,17
CONTRACT. CDD EMPLOI PERM	5,94	1,59	7,53
CONTRACT. CDI EMPLOI PERM.	21,08	9,13	30,21
CONTRACTUEL CDD/RENFORT	24,48	13,73	38,21
DOCTEUR JUNIOR	4,33	3,74	8,07
ETUDIANT EN MEDECINE		0,25	0,25
INTERNE EN MEDECINE OU PH	42,93	18,46	61,39
PRAT. CONTRACTUEL CDD MOTIF 1, 3, 4	28,91	17,98	46,89
PRATICIEN ASSOCIE	0,52	0,38	0,90
PRATICIEN HOSPITALIER	69,15	55,83	124,98
STAGIAIRE	21,62	5,38	27,00
TITUL. DETACHE STAG.	6,87	1,41	8,28
TITULAIRE	262,84	86,68	349,52
☐B	260,67	81,33	342,00
CONTRACT. CDD EMPLOI PERM	6,44	1,58	8,02
CONTRACT. CDI EMPLOI PERM.	30,18	9,02	39,20
CONTRACTUEL CDD/RENFORT	17,05	3,46	20,51
STAGIAIRE	7,81	4,68	12,49
TITUL. DETACHE STAG.	1,66	1,49	3,15
TITULAIRE	197,53	61,10	258,63
☐C	107,75	106,64	214,39
CONTRACT. CDD EMPLOI PERM	8,12	2,52	10,64
CONTRACT. CDI EMPLOI PERM.	6,75	7,92	14,67
CONTRACTUEL CDD/RENFORT	14,41	6,19	20,60
STAGIAIRE		4,85	4,85
TITULAIRE	78,47	85,16	163,63
Total	873,55	413,24	1 286,79

Hommes

Effectif phys. au 31/12	Effectif en ETP au 31/12	Effectif en fonction
431	417,95	413,24

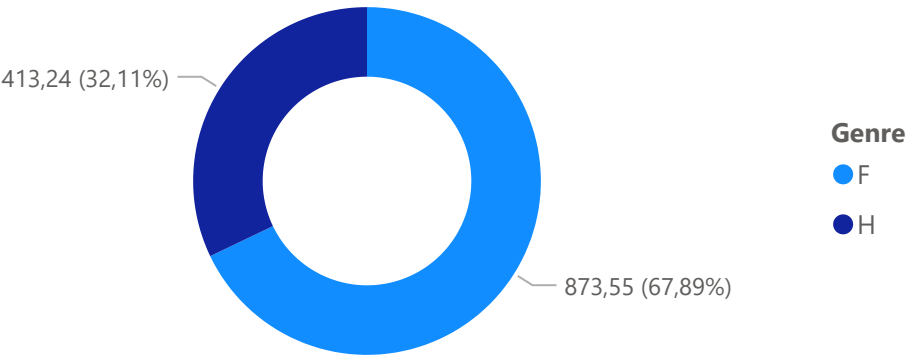
Femmes

Effectif phys. au 31/12	Effectif en ETP au 31/12	Effectif en fonction
937	894,10	873,55

Ensemble

Effectif phys. au 31/12	Effectif en ETP au 31/12	Effectif en fonction
1368	1 312,05	1 286,79

Répartition Effectif en fonction par Genre



BDS FPH 003-O : Effectifs physiques au 31 décembre
BDS FPH 003-O bis : Effectifs en ETP au 31 décembre
BDS FPH 003-O ter : Effectifs en ETP annuel en fonction

Sélection

Type de personnel

☐ Médical

☐ Non Médical

Hommes

Effectif phys. au 31/12	Effectif en ETP au 31/12	Effectif en fonction
431	417,95	413,24

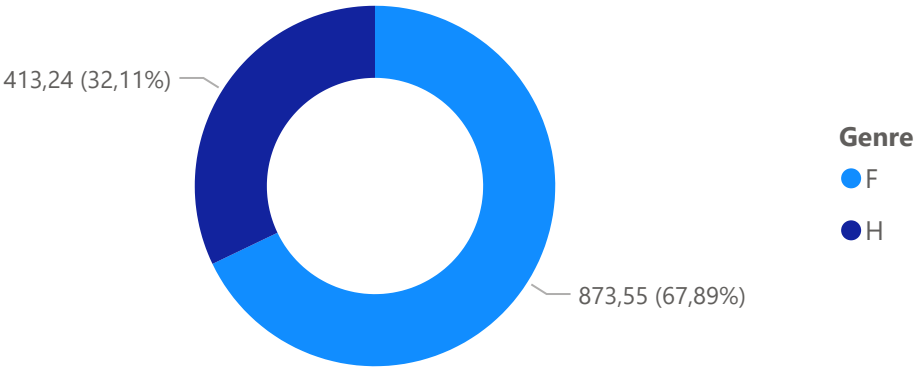
Femmes

Effectif phys. au 31/12	Effectif en ETP au 31/12	Effectif en fonction
937	894,10	873,55

Ensemble

Effectif phys. au 31/12	Effectif en ETP au 31/12	Effectif en fonction
1368	1 312,05	1 286,79

Répartition Effectif en fonction par Genre



Catégorie hiérarchique & Corps		F	H	Total
☐ A		505,13	225,27	730,40
	Assistant socio-éducatif	8,33		8,33
	Attaché d'administration hospitalière	4,00	2,50	6,50
	Cadres de santé paramédicaux	18,18	11,44	29,62
	Diététicien	4,30		4,30
	Directeur des soins	1,00		1,00
	Directeur d'hôpital	2,48	2,00	4,48
	Infirmier anesthésiste	14,67	14,73	29,40
	Infirmiers en soins généraux et spécialisés	199,61	54,04	253,65
	Ingénieurs hospitaliers		5,30	5,30
	Manipulateur électroradiologie médicale	9,86	9,30	19,16
	Masseur-kinésithérapeute	4,46	3,00	7,46
	Medecin de médecine préventive		1,00	1,00
	Non renseigné	162,30	107,35	269,65
	Orthoptiste	2,00		2,00
	Pédicure podologue	1,00		1,00
	Préparateurs en pharmacie hospitalière	11,90	4,81	16,71
	Psychologue	6,68		6,68
	Puéricultrice	3,80		3,80
	Sages-femmes des hôpitaux	34,98	1,00	35,98
	Techniciens de laboratoire médical	15,58	8,80	24,38
☐ B		260,67	81,33	342,00
	Adjoint des cadres hospitaliers	6,52	3,08	9,60
	Aides-soignants et auxiliaires de puériculture de catégorie B	174,86	55,79	230,65
	Animateur	1,00		1,00
	Assistant médico-administratif	56,50		56,50
	Assistant socio-éducatif	0,67		0,67
	Infirmiers	15,07		15,07
	Manipulateur électroradiologie médicale	1,90	2,50	4,40
	Masseur-kinésithérapeute	0,90	0,92	1,82
	Psychomotricien		1,00	1,00
	Technicien et technicien supérieur	3,25	18,04	21,29
☐ C		107,75	106,64	214,39
	Adjoint administratif hospitalier	71,70	10,71	82,41
	Agents des services hospitaliers qualifiés	28,24	64,91	93,15
	Aide de pharmacie		1,00	1,00
	Maitrise ouvrière		5,04	5,04
	Personnel ouvrier	7,81	24,98	32,79
Total		873,55	413,24	1 286,79

Emploi12

Sélection

Type de personnel

- ☐ Médical
- ☐ Non Médical

Statut (hors stagiaire) & Tranche d'âge chez les hommes	< 25 ans	de 25 à 40 ans	de 41 à 55 ans	plus de 55 ans	Total
ASSISTANT DES HOPITAUX		9,85	0,86		10,71
CONTRACT. CDD EMPLOI PERM		5,38	0,31		5,69
CONTRACT. CDI EMPLOI PERM.		9,90	6,17	10,00	26,07
CONTRACTUEL CDD/RENFORT	3,00	16,57	3,81		23,38
DOCTEUR JUNIOR		3,74			3,74
ETUDIANT EN MEDECINE	0,25				0,25
INTERNE EN MEDECINE OU PH	0,81	17,65			18,46
PRAT. CONTRACTUEL CDD MOTIF 1, 3,...		14,44	3,37	0,17	17,98
PRATICIEN ASSOCIE		0,38			0,38
PRATICIEN HOSPITALIER		21,57	16,73	17,53	55,83
STAGIAIRE	0,42	13,42	1,07		14,91
TITUL. DETACHE STAG.		1,49	0,49	0,92	2,90
TITULAIRE	0,58	70,92	127,43	34,01	232,94
Total	5,06	185,31	160,24	62,63	413,24

Statut (hors stagiaire) & Tranche d'âge chez les femmes	< 25 ans	de 25 à 40 ans	de 41 à 55 ans	plus de 55 ans	Total
ASSISTANT DES HOPITAUX		16,46			16,46
CONTRACT. CDD EMPLOI PERM		15,25	5,25		20,50
CONTRACT. CDI EMPLOI PERM.	0,83	38,09	16,09	3,00	58,01
CONTRACTUEL CDD/RENFORT	8,80	35,55	11,34	0,25	55,94
DOCTEUR JUNIOR		4,33			4,33
INTERNE EN MEDECINE OU PH	1,66	41,27			42,93
PRAT. CONTRACTUEL CDD MOTIF 1, 3, 4		26,45	1,26	1,20	28,91
PRATICIEN ASSOCIE		0,52			0,52
PRATICIEN HOSPITALIER		29,35	33,94	5,86	69,15
STAGIAIRE	0,92	24,75	3,76		29,43
TITUL. DETACHE STAG.		3,99	4,54		8,53
TITULAIRE	0,08	171,11	285,93	81,72	538,84
Total	12,29	407,12	362,11	92,03	873,55

Hommes

Effectif phys. au 31/12	Effectif en ETP au 31/12	Effectif en fonction
431	417,95	413,24

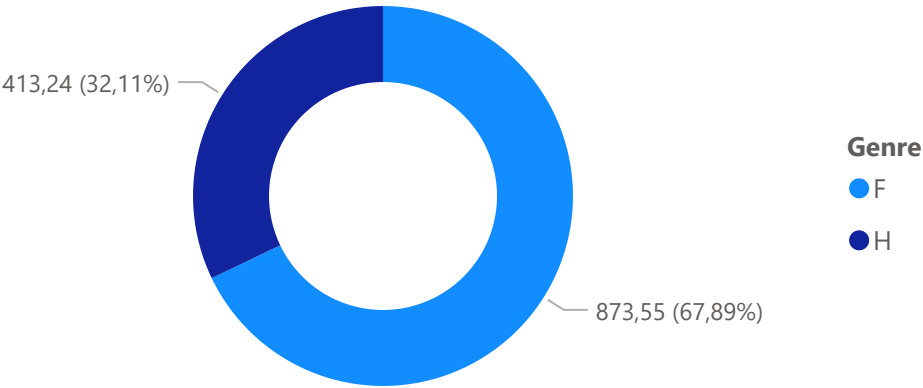
Femmes

Effectif phys. au 31/12	Effectif en ETP au 31/12	Effectif en fonction
937	894,10	873,55

Ensemble

Effectif phys. au 31/12	Effectif en ETP au 31/12	Effectif en fonction
1368	1 312,05	1 286,79

Répartition Effectif en fonction par Genre



Sélection

▲ Sous famille du métier (personnel non médical)
Accueil et orientations des personnes
Achat
Assistance à la mise en oeuvre des projets soc...
Assistances aux soins
Blanchisserie - Linge
Conception et développement des projets so...
Conception, développement et intégration de...
Contrôle et organisation
Espaces verts
Expertise systèmes d'information
Exploitation, Installation/Maintenance - Matér...
Finances, comptabilité
Gestion et administration
Gestion médico-administrative et traitement ...
Hygiène
Ingénierie et maintenance biomédicale
Installation - Maintenance - Matériels et systè...
Logistique générale
Management des soins
Management ingénierie et maintenance tech...
Management stratégique
Psychologie
Ressources humaines
Restauration - Hôtellerie
Socioculturel, Loisirs et culturel
Soins de rééducation
Soins gynécologiques et obstétriques (E)
Soins infirmiers
Soins médico-techniques
Support et exploitation

Sélection

▲ Sous famille du métier (personnel médical)
Anesthésie réanimation
Autre spécialiste des spécialités médicales
Généraliste et spécialiste de médecine gé...
Gestion médico-administrative et traitem...
Médecin biologiste
Médecin des spécialités chirurgicales
Non renseigné
Pharmacien
Radiologie imagerie
Santé publique

Analyse par Genre

Genre	Age moyen	Age médian
▲		
F	44,38	44,00
H	45,20	45,00
Total	44,64	45,00

Analyse par Statut

Statut	Age moyen	Age médian
▲		
PRATICIEN HOSPITALIER	44,75	42,00
STAGIAIRE	32,07	30,00
TITUL. DETACHE STAG.	39,00	35,50
TITULAIRE	45,13	45,00
Total	44,64	45,00

Analyse par Type de Contrat

Type contrat	Age moyen	Age médian
▲		
Autre nature de contrat, convention, mandat	44,75	42,00
Nomination dans la fonction publique (par arrêté, par décision)	44,62	45,00
Total	44,64	45,00

Analyse par Catégorie Hiérarchique

Catégorie hiérarchique	Age moyen	Age médian
▲		
A	43,12	43,00
B	46,29	47,00
C	46,87	49,00
Total	44,64	45,00

Sélection

Sous famille du métier (personnel non médical)
Accueil et orientations des personnes
Achat
Assistance à la mise en oeuvre des projets soc...
Assistances aux soins
Blanchisserie - Linge
Conception et développement des projets so...
Conception, développement et intégration de...
Contrôle et organisation
Espaces verts
Expertise systèmes d'information
Exploitation, Installation/Maintenance - Matér...
Finances, comptabilité
Gestion et administration
Gestion médico-administrative et traitement ...
Hygiène
Ingénierie et maintenance biomédicale
Installation - Maintenance - Matériels et systè...
Logistique générale
Management des soins
Management ingénierie et maintenance tech...
Management stratégique
Psychologie
Ressources humaines
Restauration - Hôtellerie
Socioculturel, Loisirs et culturel
Soins de rééducation
Soins gynécologiques et obstétriques (E)
Soins infirmiers
Soins médico-techniques
Support et exploitation

Sélection

Sous famille du métier (personnel médical)
Anesthésie réanimation
Autre spécialiste des spécialités médicales
Généraliste et spécialiste de médecine gé...
Gestion médico-administrative et traitem...
Médecin biologiste
Médecin des spécialités chirurgicales
Non renseigné
Pharmacien
Radiologie imagerie
Santé publique

Age moyen par Genre

H	45,20
F	44,38

Catégorie hiérarchique & Statut	F	H	Âge moyen
▾ A	42,59	44,45	43,12
PRATICIEN HOSPITALIER	43,33	46,56	44,75
STAGIAIRE	30,35	36,17	31,87
TITUL. DETACHE STAG.	37,20	58,00	40,67
TITULAIRE	43,20	43,42	43,25
▾ B	46,37	46,01	46,29
STAGIAIRE	37,00	29,00	33,80
TITUL. DETACHE STAG.		34,00	34,00
TITULAIRE	46,51	46,94	46,61
▾ C	47,97	45,91	46,87
STAGIAIRE		28,00	28,00
TITULAIRE	47,97	46,11	46,98
Âge moyen	44,38	45,20	44,64

Age médian par Genre

H	45,00
F	44,00

Catégorie hiérarchique & Statut	F	H	Âge médian
▾ A	42,00	44,00	43,00
PRATICIEN HOSPITALIER	41,00	45,00	42,00
STAGIAIRE	29,00	35,50	30,00
TITUL. DETACHE STAG.	36,00	58,00	36,50
TITULAIRE	43,00	44,00	43,00
▾ B	47,00	46,00	47,00
STAGIAIRE	32,00	29,00	31,00
TITUL. DETACHE STAG.		34,00	34,00
TITULAIRE	47,00	48,00	47,00
▾ C	50,00	49,00	49,00
STAGIAIRE		28,00	28,00
TITULAIRE	50,00	49,00	49,00
Âge médian	44,00	45,00	45,00

Sélection

Type de personnel

☐ Médical

☐ Non Médical

Statut	Nombre d'agents
PRATICIEN HOSPITALIER	8
TITULAIRE	28
Total	36

Grade	Nombre d'agents
A.S.H. QUALIFIE C.N.	1
ADJOINT DES CADRES C.N.	1
AIDE-SOIGNANT CN CAT. B	2
DIRECT. CHEF ETAB HORS CLASSE	1
IBODE CAT A GR.2	1
IBODE CAT A GR.3	2
INFIRMIER ANESTHESISTE GR.1	1
INFIRMIER ANESTHESISTE GR.2	1
INFIRMIER D.E. CAT A GR.1	11
MASSEUR-KINE. C.N.	2
PRATICIEN HOSP. TITRE PROBATOIRE	1
PRATICIEN HOSPITALIER	7
PUERICULTRICE CAT A GR.3	1
SAGE-FEMME DES HOPITAUX 1er GRADE	2
SAGE-FEMME DES HOPITAUX 2d GRADE	2
Total	36

Hommes

Nombre d'agents

4

Femmes

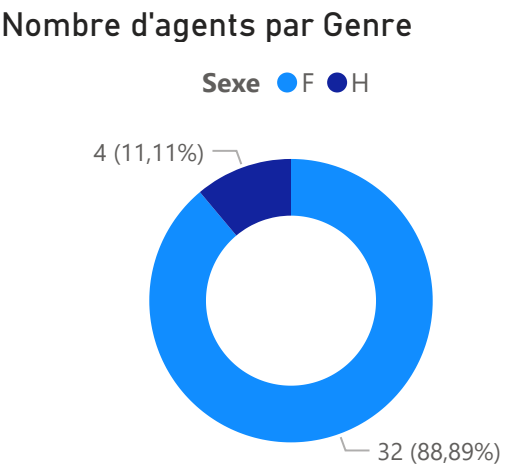
Nombre d'agents

32

Ensemble

Nombre d'agents

36



Sélection

Type de personnel

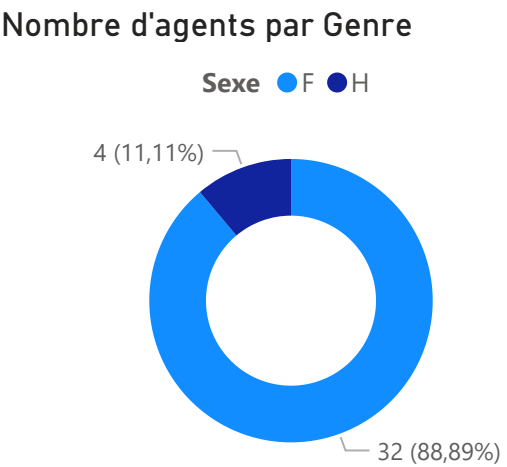
☐ Médical

☐ Non Médical

Corps	Nombre d'agents
Adjoint des cadres hospitaliers	1
Agents des services hospitaliers qualifiés	1
Aides-soignants et auxiliaires de puericul...	2
Directeur d'hôpital	1
Infirmier anesthésiste	2
Infirmiers en soins généraux et spécialisés	15
Masseur-kinésithérapeute	2
Non renseigné	8
Sages-femmes des hôpitaux	4
Total	36

Catégorie hiérarchique	Nombre d'agents
A	32
B	3
C	1
Total	36

Hommes	
Nombre d'agents	4
Femmes	
Nombre d'agents	32
Ensemble	
Nombre d'agents	36



Sélection

Type de personnel

☐ Médical

☐ Non Médical

Catégorie hiérarchique & Corps	F	H	Total
<div>▣ A</div>	29	3	32
Directeur d'hôpital	1	0	1
Infirmier anesthésiste	2		2
Infirmiers en soins généraux et spécialisés	13	2	15
Masseur-kinésithérapeute	2		2
Non renseigné	7	1	8
Sages-femmes des hôpitaux	4		4
<div>▣ B</div>	3		3
Adjoint des cadres hospitaliers	1		1
Aides-soignants et auxiliaires de puericulture ...	2		2
<div>▣ C</div>		1	1
Agents des services hospitaliers qualifiés		1	1
Total	32	4	36

Hommes

Nombre d'agents

4

Femmes

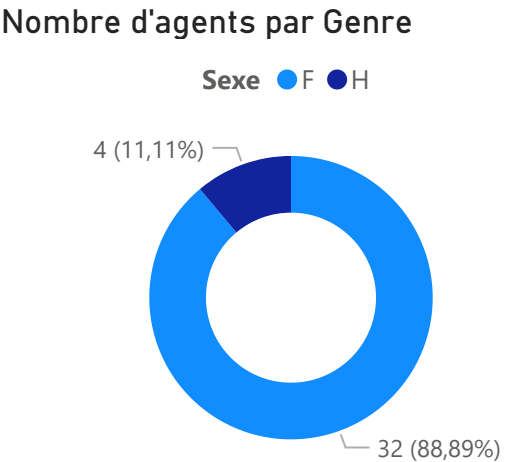
Nombre d'agents

32

Ensemble

Nombre d'agents

36



Type de personnel ▼

- ☐ Médical
- ☐ Non Médical

Motif de départ ▲	Nombre d'agents
Affectation dans une autre administration	4
Autres	9
Congés pour événements familiaux > 6 mois	2
Décès	1
Démission	8
Départ en retraite	21
Départ volontaire	4
Détachement	2
Disponibilité	31
Fin de contrat	80
Inaptitude définitive	1
Total	163

Statut ▲	Nombre d'agents
ASSISTANT DES HOPITAUX	9
CONTRACT. CDD EMPLOI PERM	1
CONTRACT. CDI EMPLOI PERM.	2
CONTRACTUEL CDD/RENFORT	28
CONTRAT UNIQUE INSERTION	1
DIVERS APPRENTIS	2
INTERNE EN MEDECINE OU PH	4
PRAT. CONTRACTUEL CDD MOTIF 1, 3, 4	50
PRATICIEN HOSPITALIER	6
TITULAIRE	60
Total	163

Catégorie hiérarchique	Nombre d'agents
A	126
B	15
C	19
NC	3
Total	163

Catégorie active/sédentaire	Nombre d'agents
Actif	21
Sédentaire	142
Total	163

Tranche d'âge	Nombre d'agents
< 25 ans	6
de 25 à 40 ans	93
de 41 à 55 ans	36
plus de 55 ans	28
Total	163

Sexe ▲	Nombre d'agents
F	115
H	48
Total	163

Type de personnel

☐ Médical

☐ Non Médical

Sexe	ASSISTANT DES HOPITAUX	CONTRACT. CDD EMPLOI PERM	CONTRACT. CDI EMPLOI PERM.	CONTRACTUEL CDD/RENFORT	CONTRAT UNIQUE INSERTION	DIVERS APPRENTIS	INTERNE EN MEDECINE OU PH	PRAT. CONTRACTUEL CDD MOTIF 1, 3, 4	PRATICIEN HOSPITALIER	TITULAIRE	Total
⬆											
☐ F	6	1	2	22	1		3	28	5	47	115
Affectation dans une autre administration										4	4
Autres	1		2	1			2	1		1	8
Congés pour événements familiaux > 6 mois							1			1	2
Décès										1	1
Démission	2			2						3	7
Départ en retraite									1	12	13
Départ volontaire		0		3							3
Détachement										2	2
Disponibilité									4	22	26
Fin de contrat	3	1		16	1			27		1	49
☐ H	3			6		2	1	22	1	13	48
Autres							1				1
Démission				1							1
Départ en retraite									1	7	8
Départ volontaire				1							1
Disponibilité									0	5	5
Fin de contrat	3			4		2		22			31
Inaptitude définitive										1	1
Total	9	1	2	28	1	2	4	50	6	60	163

118,68M€

Masse salariale

84 768 528,32 €
Montant brut (MB)
33 906 627,20 €
Montant charges (MC)
118 675 155,52 €
Masse salariale (MB + MC)

BDS FPH 029-F : Masse salariale brute annuelle cumulée des dix rémunérations les plus élevées

1,81M€

MS brute des 10 rémunérations les plus élevées

BDS FPH 030-O : Nombre d'agents bénéficiant de la GIPA

Catégorie hiérarchique	F	H	Total
A		7	7
B		15	24
C		6	12
Total		28	43

Statut	Montant brut	dont primes & indem.	dont NBI	dont prime sujétion AS	dont heures supp.	dont indem. résid.	dont SFT
CONTRACT. CDD EMPL PERM/POSTE RESERVE	3 722,88 €	1 763,61 €	0,00 €	0,00 €	899,10 €	0 €	0,00 €
CONTRACT. CDD EMPLOI PERM	773 097,60 €	121 782,23 €	0,00 €	5 129,12 €	9 641,41 €	0 €	21 981,17 €
CONTRACT. CDI EMPLOI PERM.	2 883 541,56 €	447 998,17 €	0,00 €	46 322,49 €	15 215,26 €	0 €	30 580,26 €
PRATICIEN HOSPITALIER	16 341 149,59 €	3 342 561,97 €	0,00 €	0,00 €	0,00 €	0 €	0,00 €
STAGIAIRE	2 143 553,12 €	283 669,61 €	4 713,64 €	19 868,78 €	8 038,95 €	0 €	8 321,81 €
TITUL. DETACHE STAG.	613 256,93 €	94 225,90 €	5 941,99 €	4 662,72 €	2 219,70 €	0 €	6 103,75 €
TITULAIRE	42 564 071,31 €	6 983 313,34 €	173 388,73 €	431 115,53 €	195 888,25 €	0 €	330 659,18 €
Total	65 322 392,99 €	11 275 314,83 €	184 044,36 €	507 098,64 €	231 902,67 €	0 €	397 646,17 €

Catégorie hiérarchique	Montant brut	dont primes & indem.	dont NBI	dont prime sujétion AS	dont heures supp.	dont indem. résidence	dont SFT
A	42 124 212,77 €	7 482 525,93 €	147 718,42 €	0,00 €	135 914,64 €	0 €	220 744,20 €
B	15 181 585,43 €	2 708 566,20 €	29 096,00 €	507 098,64 €	63 291,90 €	0 €	127 325,74 €
C	8 016 594,79 €	1 084 222,70 €	7 229,94 €	0,00 €	32 696,13 €	0 €	49 576,23 €
Total	65 322 392,99 €	11 275 314,83 €	184 044,36 €	507 098,64 €	231 902,67 €	0 €	397 646,17 €

Tranche d'âge	Montant brut	dont primes & indem.	dont NBI	dont prime sujétion AS	dont heures supp.	dont indem. résid.	dont SFT
< 25 ans	106 195,41 €	12 926,75 €	0,00 €	0,00 €	1 362,67 €	0 €	0,00 €
de 25 à 40 ans	22 801 595,33 €	4 145 828,32 €	44 946,29 €	170 858,04 €	107 201,48 €	0 €	147 177,40 €
de 41 à 55 ans	31 121 754,21 €	5 257 808,97 €	111 889,93 €	260 658,61 €	97 247,00 €	0 €	247 805,62 €
plus de 55 ans	11 292 848,04 €	1 858 750,79 €	27 208,14 €	75 581,99 €	26 091,52 €	0 €	2 663,15 €
Total	65 322 392,99 €	11 275 314,83 €	184 044,36 €	507 098,64 €	231 902,67 €	0 €	397 646,17 €

Sexe	Montant brut	dont primes & indem.	dont NBI	dont prime sujétion AS	dont heures supp.	dont indemn. résid.	dont SFT
F	43 163 413,97 €	7 195 739,01 €	129 989,23 €	378 045,83 €	159 658,28 €	0 €	305 088,24 €
H	22 158 979,02 €	4 079 575,82 €	54 055,13 €	129 052,81 €	72 244,39 €	0 €	92 557,93 €
Total	65 322 392,99 €	11 275 314,83 €	184 044,36 €	507 098,64 €	231 902,67 €	0 €	397 646,17 €

BDS FPH 032-O : Nombre d'équivalents temps plein annuels rémunérés (emploi permanent)

Statut	F	H	Total
CONTRACT. CDD EMPL PERM/POSTE RESERVE	0,00		0,00
CONTRACT. CDD EMPLOI PERM	20,23	5,67	25,90
CONTRACT. CDI EMPLOI PERM.	57,29	25,89	83,18
PRATICIEN HOSPITALIER	69,45	54,88	124,33
STAGIAIRE	29,36	14,87	44,23
TITUL. DETACHE STAG.	8,49	2,87	11,36
TITULAIRE	545,26	234,82	780,08
Total	730,08	339,00	1 069,08

Statut	Montant brut	dont heures supp.
(E) PRATICIEN CONTRACTUEL CDD	-400,86 €	0,00 €
ASSISTANT DES HOPITAUX	1 977 086,23 €	0,00 €
CONTRACTUEL CDD/REMP CG	8 108,73 €	3 000,85 €
CONTRACTUEL CDD/REMP MAL	132,82 €	0,00 €
CONTRACTUEL CDD/RENFORT	2 500 732,29 €	34 999,20 €
CONTRAT UNIQUE INSERTION	40 688,65 €	0,00 €
DIVERS APPRENTIS	30 055,35 €	0,00 €
DOCTEUR JUNIOR	397 100,38 €	0,00 €
ETUDIANT EN MEDECINE	2 222,85 €	0,00 €
INTERNE EN MEDECINE OU PH	2 396 728,29 €	0,00 €
PRAT. CONTRACTUEL CDD MOTIF 1, 3, 4	4 570 872,22 €	0,00 €
PRATICIEN ASSOCIE	47 160,32 €	0,00 €
Total	11 970 487,27 €	38 000,05 €

Statut	F	H	Total
ASSISTANT DES HOPITAUX	16,27	10,63	26,90
CONTRACTUEL CDD/REMP CG	0,00	0,00	0,00
CONTRACTUEL CDD/REMP MAL	0,00		0,00
CONTRACTUEL CDD/RENFORT	55,87	23,33	79,20
CONTRAT UNIQUE INSERTION	0,00	0,00	0,00
DIVERS APPRENTIS	0,00	0,00	0,00
DOCTEUR JUNIOR	4,33	3,74	8,07
ETUDIANT EN MEDECINE		0,25	0,25
INTERNE EN MEDECINE OU PH	42,91	18,12	61,03
PRAT. CONTRACTUEL CDD MOTIF 1, 3, 4	27,90	15,97	43,87
PRATICIEN ASSOCIE	0,52	0,38	0,90
Total	147,80	72,42	220,22

BDS FPH 099-O : Nombre de bénéficiaires d'un temps partiel thérapeutique recensés sur l'année

Tranche d'âge	F	H	Total
de 25 à 40 ans	10	3	13
de 41 à 55 ans	35	7	42
plus de 55 ans	5	3	8
Total	50	13	63

BDS FPH 100-F : Nombre de mises en disponibilité d'office pour raisons de santé au cours de l'année

Tranche d'âge	Total
Total	

141

BDS FPH 145-O : Nombre d'agents ayant eu au moins une absence hors raison de santé au cours de l'année, par motif

▲Catégorie hiérarchique	Maternité	Paternité	Total
A	36	11	47
B	11	6	17
C	5	7	12
Total	52	24	76

Tranche d'âge	Maternité	Paternité	Total
< 25 ans		1	1
de 25 à 40 ans	47	19	66
de 41 à 55 ans	5	4	9
Total	52	24	76

Sexe	Maternité	Paternité	Total
F	52		52
H		24	24
Total	52	24	76

▲Catégorie hiérarchique & Tranche d'âge	Maternité
☐ A	36
de 25 à 40 ans	33
de 41 à 55 ans	3
☐ B	11
de 25 à 40 ans	9
de 41 à 55 ans	2
☐ C	5
de 25 à 40 ans	5
Total	52

☐Catégorie hiérarchique & Tranche d'âge	Paternité
☐ A	11
de 25 à 40 ans	11
☐ C	7
de 25 à 40 ans	5
< 25 ans	1
de 41 à 55 ans	1
☐ B	6
de 25 à 40 ans	3
de 41 à 55 ans	3
Total	24

Sélection

Type de personnel

☐ Médical

☐ Non Médical

Catégorie hiérarchique	Maladie	Longue maladie	Longue durée	Accident de travail	Accident de trajet	Maladie professionnelle	Maladie à caractère professionnel
A	262	17	14	14	2	3	
B	191	11	13	18	2	7	
C	123	9	7	10	3	5	
NC	6			1	1		
Total	582	37	34	43	8	15	

Tranche d'âge	Maladie	Longue maladie	Longue durée	Accident de travail	Accident de trajet	Maladie professionnelle	Maladie à caractère professionnel
< 25 ans	11			1			
de 25 à 40 ans	270	9	3	12	5	2	
de 41 à 55 ans	224	21	18	22	3	10	
plus de 55 ans	77	7	13	8		3	
Total	582	37	34	43	8	15	

Sexe	Maladie	Longue maladie	Longue durée	Accident de travail	Accident de trajet	Maladie professionnelle	Maladie à caractère professionnel
▲							
F	430	29	32	31	3	11	
H	152	8	2	12	5	4	
Total	582	37	34	43	8	15	

Sélection

Type de personnel

- ☐ Médical
- ☐ Non Médical

Genre, Catégorie hiérarchique & Tranche d'âge	Maladie	Longue maladie	Longue durée	Accident de travail	Accident de trajet	Maladie professionnelle	Maladie à caractère professionnel
▲							
▢ F	430	29	32	31	3	11	
▢ A	211	15	13	13	1	3	
< 25 ans	6						
de 25 à 40 ans	120	3	1	5	1	1	
de 41 à 55 ans	71	10	8	5		1	
plus de 55 ans	14	2	4	3		1	
▢ B	155	9	13	14	1	5	
< 25 ans	1						
de 25 à 40 ans	60	4	2	4	1		
de 41 à 55 ans	69	4	4	8		5	
plus de 55 ans	25	1	7	2			
▢ C	60	5	6	4		3	
< 25 ans	1						
de 25 à 40 ans	21	1		1		1	
de 41 à 55 ans	26	3	5	2		1	
plus de 55 ans	12	1	1	1		1	
▢ NC	4				1		
< 25 ans	1						
de 25 à 40 ans	2						
de 41 à 55 ans	1				1		
▢ H	152	8	2	12	5	4	
▢ A	51	2	1	1	1		
de 25 à 40 ans	26			1			
de 41 à 55 ans	13				1		
plus de 55 ans	12	2	1				
▢ B	36	2		4	1	2	
de 25 à 40 ans	15	1		1			
de 41 à 55 ans	19	1		3	1	2	
plus de 55 ans	2						
▢ C	63	4	1	6	3	2	
< 25 ans	1						
de 25 à 40 ans	25				3		
de 41 à 55 ans	25	3	1	4		1	
plus de 55 ans	12	1		2		1	
▢ NC	2			1			
< 25 ans	1			1			
de 25 à 40 ans	1						
Total	582	37	34	43	8	15	

Sélection

Type de personnel

Médical

Non Médical

Sélection

Sexe

F

H

Sous famille du métier	Maladie	Longue maladie	Longue durée	Accident de travail	Accident de trajet	Maladie professionnelle	Maladie à caractère professionnel
▲							
Accueil et orientations des personnes	3	2	1				
Achat		1					
Anesthésie réanimation	6						
Assistance à la mise en oeuvre des projets socio-éducatifs	1						
Assistances aux soins	146	9	6	17	2	4	
Autre spécialiste des spécialités médicales	24	1					
Conception et développement des projets socioéducatifs	6						
Conception, développement et intégration des applications	1						
Contrôle et organisation				1			
Expertise systèmes d'information	1						
Finances, comptabilité	14	1		1			
Généraliste et spécialiste de médecine générale	2						
Gestion et administration	20	1	3				
Gestion médico-administrative et traitement de l'information médicale	42	2	3	1		1	
Hygiène	51	4	4	5	2	5	
Installation - Maintenance - Matériels et systèmes électriques, électroniqu...	1						
Interne en médecine (et FFI)	17						
Logistique générale	6			1			
Management des soins	12	5	2		1		
Management ingénierie et maintenance technique	1						
Management stratégique	2			1			
Médecin des spécialités chirurgicales	3			1			
Pharmacien	1						
Psychologie	2			1			
Qualité - Prévention et gestion des risques	1		1				
Radiologie imagerie	1						
Ressources humaines	5	1					
Restauration - Hôtellerie	23		2	3	2	2	
Soins de rééducation	4						
Soins gynécologiques et obstétriques (E)	16	2					
Soins infirmiers	141	7	11	10	1	3	
Soins médico-techniques	28	1	1	1			
Support et exploitation	1						
Total	582	37	34	43	8	15	

Sélection

Type de personnel 

- ☐ Médical
- ☐ Non Médical

Catégorie hiérarchique	Nb jours arrêt maladie	Nb jours congés longue maladie	Nb jours congés longue durée	Nb jours arrêt accident du travail	Nb jours arrêt accident de trajet	Nb jours arrêt maladie professionnelle	Nb jours arrêt maladie à caractère professionnel
A	5870	2760	3946	1171	23	37	0
B	5570	1803	2773	869	15	875	0
C	2974	1363	2179	575	21	549	0
NC	170	0	0	15	7	0	0
Total	14584	5926	8898	2630	66	1461	0

Tranche d'âge	Nb jours arrêt maladie	Nb jours congés longue maladie	Nb jours congés longue durée	Nb jours arrêt accident du travail	Nb jours arrêt accident de trajet	Nb jours arrêt maladie professionnelle	Nb jours arrêt maladie à caractère professionnel
< 25 ans	85	0	0	15	0	0	0
de 25 à 40 ans	6355	1192	1042	495	53	24	0
plus de 55 ans	3094	1557	2541	1088	0	41	0
de 41 à 55 ans	5050	3177	5315	1032	13	1396	0
Total	14584	5926	8898	2630	66	1461	0

Sexe	Nb jours arrêt maladie	Nb jours congés longue maladie	Nb jours congés longue durée	Nb jours arrêt accident du travail	Nb jours arrêt accident de trajet	Nb jours arrêt maladie professionnelle	Nb jours arrêt maladie à caractère professionnel
F	10788	4570	8350	1960	39	1164	0
H	3796	1356	548	670	27	297	0
Total	14584	5926	8898	2630	66	1461	0

Sélection

Type de personnel

- ☐ Médical
- ☐ Non Médical

Genre, Catégorie hiérarchique & Tranche d'âge	Nb jours arrêt maladie	Nb jours congés longue maladie	Nb jours congés longue durée	Nb jours arrêt accident du travail	Nb jours arrêt accident de trajet	Nb jours arrêt maladie professionnelle	Nb jours arrêt maladie à caractère professionnel
▲							
☐ F	10788	4570	8350	1960	39	1164	0
☐ A	4766	2390	3657	1163	19	37	0
< 25 ans	49	0	0	0	0	0	0
de 25 à 40 ans	2935	525	366	446	19	13	0
de 41 à 55 ans	1670	1301	2372	106	0	15	0
plus de 55 ans	112	564	919	611	0	9	0
☐ B	4779	1557	2773	759	13	725	0
< 25 ans	4	0	0	0	0	0	0
de 25 à 40 ans	1521	517	676	35	13	0	0
de 41 à 55 ans	1777	674	1130	630	0	725	0
plus de 55 ans	1477	366	967	94	0	0	0
☐ C	1082	623	1920	38	0	402	0
< 25 ans	15	0	0	0	0	0	0
de 25 à 40 ans	473	27	0	3	0	11	0
de 41 à 55 ans	381	413	1554	27	0	366	0
plus de 55 ans	213	183	366	8	0	25	0
☐ NC	161	0	0	0	7	0	0
< 25 ans	1	0	0	0	0	0	0
de 25 à 40 ans	157	0	0	0	0	0	0
de 41 à 55 ans	3	0	0	0	7	0	0
☐ H	3796	1356	548	670	27	297	0
☐ A	1104	370	289	8	4	0	0
< 25 ans	0	0	0	0	0	0	0
de 25 à 40 ans	492	0	0	8	0	0	0
de 41 à 55 ans	290	0	0	0	4	0	0
plus de 55 ans	322	370	289	0	0	0	0
☐ B	791	246	0	110	2	150	0
< 25 ans	0	0	0	0	0	0	0
de 25 à 40 ans	390	123	0	3	0	0	0
de 41 à 55 ans	293	123	0	107	2	150	0
plus de 55 ans	108	0	0	0	0	0	0
☐ C	1892	740	259	537	21	147	0
< 25 ans	8	0	0	0	0	0	0
de 25 à 40 ans	386	0	0	0	21	0	0
de 41 à 55 ans	636	666	259	162	0	140	0
plus de 55 ans	862	74	0	375	0	7	0
☐ NC	9	0	0	15	0	0	0
< 25 ans	8	0	0	15	0	0	0
de 25 à 40 ans	1	0	0	0	0	0	0
Total	14584	5926	8898	2630	66	1461	0

Sélection

Type de personnel

Médical

Non Médical

Sélection

Sexe

F

H

Sous famille du métier	Nb jours arrêt maladie	Nb jours congés longue maladie	Nb jours congés longue durée	Nb jours arrêt accident du travail	Nb jours arrêt accident de trajet	Nb jours arrêt maladie professionnelle	Nb jours arrêt maladie à caractère professionnel
Accueil et orientations des personnes	106	106	366	0	0	0	0
Achat	0	324	0	0	0	0	0
Anesthésie réanimation	142	0	0	0	0	0	0
Assistance à la mise en oeuvre des projets socio-éducat...	3	0	0	0	0	0	0
Assistances aux soins	4329	1680	1457	734	20	410	0
Autre spécialiste des spécialités médicales	625	46	0	0	0	0	0
Conception et développement des projets socioéducatifs	53	0	0	0	0	0	0
Conception, développement et intégration des applicati...	5	0	0	0	0	0	0
Expertise systèmes d'information	14	0	0	0	0	0	0
Finances, comptabilité	492	27	0	8	0	0	0
Généraliste et spécialiste de médecine générale	69	0	0	0	0	0	0
Gestion et administration	448	183	859	0	0	0	0
Gestion médico-administrative et traitement de l'inform...	1290	307	729	3	0	14	0
Hygiène	1139	746	1069	107	19	609	0
Installation - Maintenance - Matériels et systèmes élect...	4	0	0	0	0	0	0
Interne en médecine (et FFI)	368	0	0	0	0	0	0
Logistique générale	124	0	0	351	0	0	0
Management des soins	166	991	290	0	4	0	0
Management ingénierie et maintenance technique	94	0	0	0	0	0	0
Management statégique	22	0	0	366	0	0	0
Médecin des spécialités chirurgicales	120	0	0	229	0	0	0
Pharmacien	6	0	0	0	0	0	0
Psychologie	20	0	0	9	0	0	0
Qualité - Prévention et gestion des risques	3	0	71	0	0	0	0
Radiologie imagerie	10	0	0	0	0	0	0
Ressources humaines	40	117	0	0	0	0	0
Restauration - Hôtellerie	856	0	402	177	4	391	0
Soins de rééducation	113	0	0	0	0	0	0
Soins gynécologiques et obstétriques (E)	305	399	0	0	0	0	0
Soins infirmiers	2941	907	3289	562	19	37	0
Soins médico-techniques	668	93	366	16	0	0	0
Support et exploitation	9	0	0	0	0	0	0
Total	14584	5926	8898	2562	66	1461	0

